



Funded by the Erasmus+ Programme of the European Union



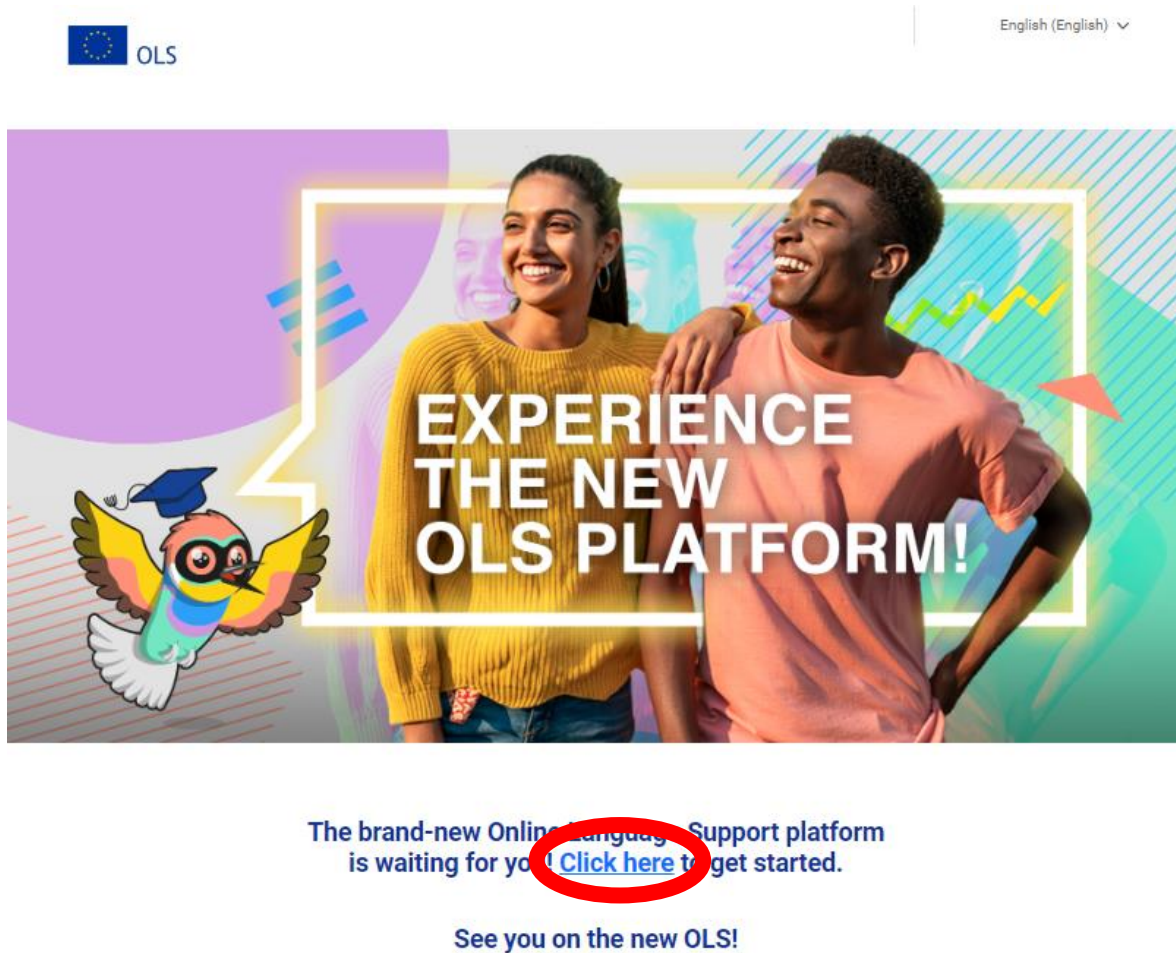
Erasmus+

Online Linguistic Support

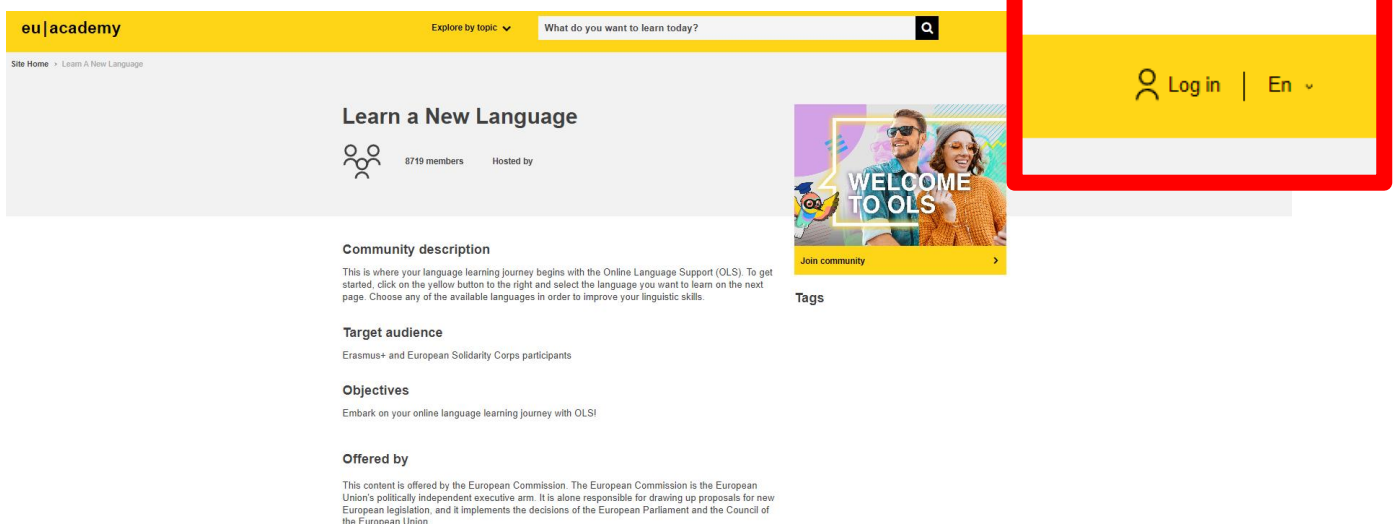
ATTIVAZIONE CORSO DI LINGUA – SUPPORTO LINGUISTICO OLS

1.

Ti apparirà questa finestra:



2. Clicca su “Click here” e successivamente in alto a destra “Log in”:







3. Crea un account con la tua mail: **“Create an account”**.
(N.B. Utilizza la stessa mail comunicata in fase di candidatura al tuo tutor Erasmus)

EU Academy requires you to authenticate

Sign in to continue

Enter your e-mail address or unique identifier

[Create an account](#) [Next >](#)

- Or
-  [Sign in with your eID](#)
 -  [Sign in with Facebook](#)
 -  [Sign in with Twitter](#)
 -  [Sign in with Google](#)


First name

Last name

E-mail

Confirm e-mail


E-mail language

English (en) 

By checking this box, you acknowledge that you have read and understood the [privacy statement](#)


[Create an account](#) [Cancel](#)

4. Una volta inseriti tutti i tuoi dati e creato l'account, ti arriverà una mail di conferma.
5. Accedi alla mail ed entra nel link che trovi. Ti si aprirà questa schermata, dove ti verrà chiesto di accettare l'informativa sulla privacy. Dovrai accettarli **tutti** per proseguire:

eu|academy [Explore by topic](#) 

[Site Home](#) > [Policies And Agreements](#) > [Use Of Cookies](#)

User policies and agreements

 [Download pdf](#)

- Use of Cookies
- Disclaimer
- Privacy Statement
- Code of Conduct

[I agree to the all terms](#) >

Explanation of how cookies are used on the EU Academy platform.

To make Com...

What are

A cookie is a...

Every time y...

The purpose...

That way, yo...

Cookies can...

How do v...

European Co...

by the Com...

Use of Cookies

Disclaimer

Privacy Statement

Code of Conduct

[I agree to the all terms](#) >



Funded by the
Erasmus+ Programme
of the European Union



Erasmus+

Online Linguistic Support

6. Una volta accettati: **“I agree to the all terms”**, si aprirà la tua Bacheca personale: **“My dashboard”**. Sarà vuota ma non ti preoccupare, la dovrai riempire tu con il corso di lingua che selezionerai.

SPAGNOLO	SPAGNA
INGLESE	IRLANDA, MALTA E BELGIO
FRANCESE	FRANCIA E BELGIO
TEDESCO	GERMANIA

Site Home > Dashboard

My dashboard

Learning plans

7. Seleziona in alto a sinistra: **“Site Home”** e successivamente **“Join community”**

Learn a New Language



8803 members

Hosted by



Join community



Community description

This is where your language learning journey begins with the Online Language Support (OLS) started, click on the yellow button to the right and select the language you want to learn on the page. Choose any of the available languages in order to improve your linguistic skills.


tags



8. Si aprirà questa schermata. Scorri verso il basso, trova e seleziona il corso di lingua adatto alle tue esigenze:

Learn a New Language
 8377 members · #1 list by

Improve Your Language Skills



Welcome to Online Language Support (OLS). In just a few clicks you can access a range of content to improve your reading, writing and conversation skills. Here you can:

- take a quick placement test to assess your level in one of the languages of the programme
- browse your courses and resources whenever you like
- join a forum to meet and share tips with other learners in your target language

To get started, select the language that you want to learn below by using the 'Certificates' filter.

[Tutorial](#)

Calendar
 Thank you
 My subscription
 Interactions
 Announcements
 Resources
 Tutorials

Spotlight

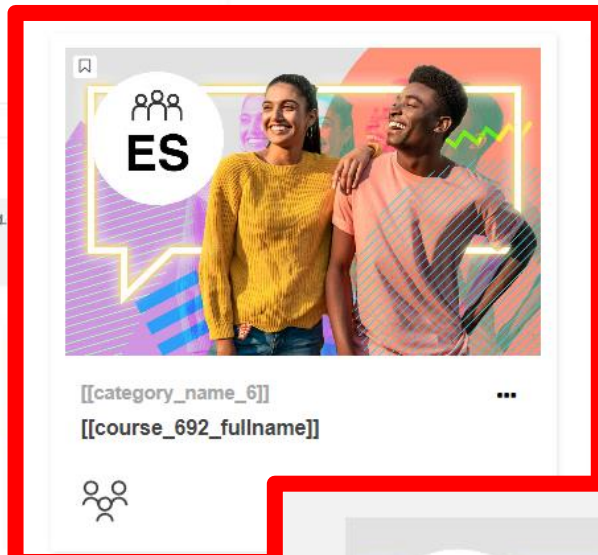
24 more courses and events listed.

Language Type



BG

Introduction & rapidly building Bulgarian Learning Community and Resources.



ES

[[category_name_6]]

[[course_692_fullname]]



CS

Introduction & rapidly building Czech Learning Community and Resources.



DA

Introduction & rapidly building Danish Learning Community and Resources.



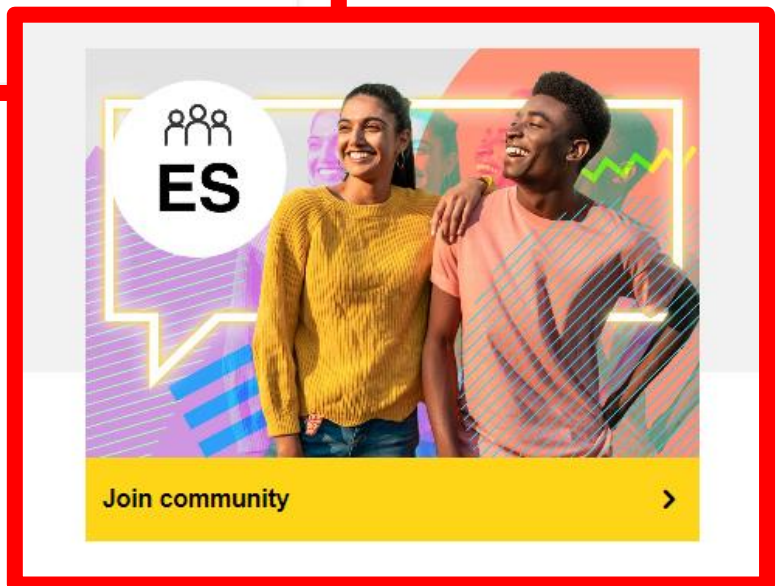
NL

Introduction & rapidly building Dutch Learning Community and Resources.



EN

Resources



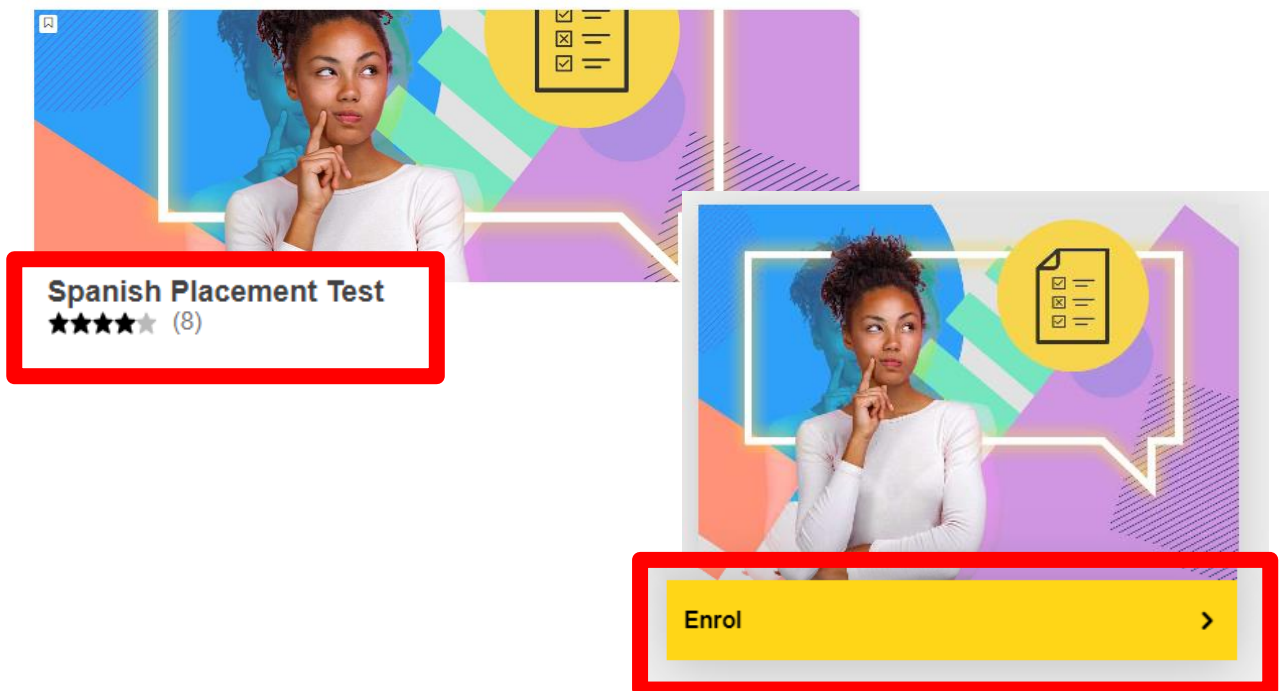
ES

Join community




9. Si aprirà una nuova pagina e dovrai cliccare **“Join community”**. Sarai entrato nella community del corso scelto e da questo momento in avanti, troverai nella tua Dashboard tutti gli avanzamenti del corso selezionato.
10. Una volta entrato nella pagina della community della lingua selezionata, scendi verso il basso e ti verrà chiesto di svolgere il **“Placement Test”**. Si aprirà una nuova pagina e dovrai cliccare **“Enrol”**, per avviare il test:

Spotlight



11. Ti chiederà di iniziare il test. **Presta attenzione:** ti potrà occupare dai 10 ai 45 minuti, sono 55 domande e dipenderà dalla tua conoscenza della lingua. Clicca **“Attempt quiz now”** per iniziare il test!



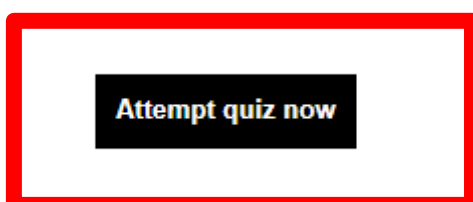
The test takes between **10 - 45 minutes** depending on your level.

During the placement test, you can end the test at any time and your results will be taken into account.

To end the test, simply click the **“Finish attempt”** button.



55 questions





12. Una volta completato il test, ti verranno mostrate tutte le risposte corrette e non. Scorri in avanti fino a quando in basso a destra non troverai: **“Finish review”**, clicca e uscirà il risultato finale del tuo test!!

Your assessment results

B2



[Go to dashboard](#)

[Retake assessment](#)

[Cancel](#)

13. Una volta completato il test, tornando su **“My dashboard”**, troverai tutte le community alle quali ti sei aggiunto.

Cliccando sulla community della lingua da te scelta, nel mio caso: **“Spanish Learning Community and Resources”** e successivamente su **“Resume”**, avrai accesso al tuo **“Curriculum”** di lingua e a tutte le lezioni che preferisci.

Assessments

education & capacity building
Spanish Placement Test
★★★★★ (8)
Resume

education & capacity building
Spanish Learning Community and Resources
Resume




education & capacity building
Learn a New Language
Resume

ES
Resume >



14. Potrai accedere a tutti i corsi a tua disposizione e potrai vedere lo stato di avanzamento sulla tua Dashboard personale.

69 more courses and events listed.

Language	Type	Curriculum	Provider
		<input type="checkbox"/> Language learning vantage or upper intermediate (B2) <input type="checkbox"/> Grammar <input type="checkbox"/> Language learning: Breakthrough or beginner (A1) <input type="checkbox"/> Language learning: Threshold or intermediate (B1) <input type="checkbox"/> Language in Focus <input type="checkbox"/> Jobseekers <input type="checkbox"/> Construction/Engineering (VET)	
<p>education & capacity building</p> <p>Soy teleoperador/a en un centro de atención al cliente</p> <p>★★★★★ 0 (0)</p>			
			
			

Buon proseguimento, in bocca al lupo!